

「ご契約者専用サイト」でのクレジットカード入金開始について

第一生命保険株式会社（社長:稲垣 精二）は、2023年3月20日よりご契約者向けインターネットサービス「ご契約者専用サイト」にてクレジットカードでの保険料入金の取り扱いを開始いたします。

【概要】

これまで、当社ではクレジットカード払の取扱開始をはじめ、キャッシュレス社会が進展するなかでお客様の多様なニーズにお応えできる収納方法の提供に努めてまいりました。





このたび、よりお客さまのご要望に沿ったサービスを提供できるよう、ご契約者専用サイトでの「保険料入金」手続きにおいて新たにクレジットカードをご利用いただけるようにいたしました。

インターネット上でお支払い込みのお手続きが完結できるようになり、口座からの自動振込ができなかった場合などでもお客さまのご都合に合わせてどこでも簡単にお手続きいただけるようになります。

※「契約者貸付金・立替金の返済」についてはクレジットカードをご利用いただけません

【入金手続きの流れ】

- ▶ 「ご契約者専用サイト」よりお支払い込みいただくご契約、払込月数等を選択いただけます。
- ▶ 入金方法として「クレジットカード」を選択いただき、カード情報を入力いただくことでお支払い込みが完了いたします。

対象契約の選択	入金方法の選択	クレジットカード情報の入力
<p>ご契約者専用サイト</p> <p>保険料のご入金</p> <p>● 対象契約・お払込月数のご選択</p> <p>入金をご希望の契約を選択のうえ、お払込月数をご選択ください。表示されていない契約をご希望の場合は、第一生命コンタクトセンターまでお問い合わせください。</p> <p><input type="radio"/> 健康ライフ 証券番号 1111-11111111-1</p> <p>お払込方法 月払 1か月分保険料 10,000円 入金済月分 2019年6月</p> <p><input type="radio"/> メディカルエール 証券番号 2222-22222222-2</p> <p>お払込方法 年払 12か月分保険料 10,000円 入金済月分 2019年6月</p> <p><input type="radio"/> フライトWay 証券番号 3333-33333333-3</p> <p>お払込方法 ホーナス払 月払保険料 10,000円 入金済月分 2019年6月</p> <p>次へ ></p> <p>戻る ></p> <p>お手続きセンターからする</p> <p>Copyright (c) THE DAISHI LIFE INSURANCE COMPANY, LIMITED. All Rights Reserved.</p>	<p>ご契約者専用サイト</p> <p>● 入金方法のご選択</p> <p>入金方法をご選択ください。</p> <p><input type="radio"/> クレジットカード</p> <p>ご利用可能なクレジットカードはこちら</p> <p></p> <p><input type="radio"/> コンビニ支払い (PAYSLE)</p> <p>コンビニ支払い (PAYSLE) を、ご利用可能なコンビニエンスストアはこちら (PAYSLEのサイトを確認ください。)</p> <p></p> <p><input type="radio"/> ペイジー</p> <p>ペイジーを、ご利用可能な金融機関等はこちら</p> <p></p> <p>上記以外のお払込方法をご希望の場合は、第一生命コンタクトセンターまでお問い合わせください。</p> <p>入金方法を確定する ></p>	<p>クレジットカード入金</p> <p>カード名義はご契約者さまのものに限ります。ご入力いただいたクレジットカード名義がご契約者さまのお名前と一致することを確認し、チェックボックスにチェックを入れてください。 クレジットカードの情報は、カード決済システムの提供会社であるNTTファイナンス株式会社が取得いたします。当社が取得・保持することはありません。</p> <p>証券番号: 6100-000003-8 お払込金額: 1,000円</p> <p>全項目半角数字または半角英字にて入力ください。</p> <p>クレジットカード名義: <input type="text"/></p> <p>* お手持ちのカードの表記のとおり入力してください。 クレジットカード番号: <input type="text"/></p> <p>* ハイフンなしで入力してください。 (例: 1234567890123456)</p> <p></p> <p>有効期限: <input type="text"/> 月 / <input type="text"/> 年</p> <p>* お手持ちのカードと同じ順番で入力してください。 (例: 01/25)</p> <p>セキュリティコード: <input type="text"/> セキュリティコードとは?</p> <p>* ボタンを押した後、登録結果が表示されるまで画面を閉じないでください。</p>